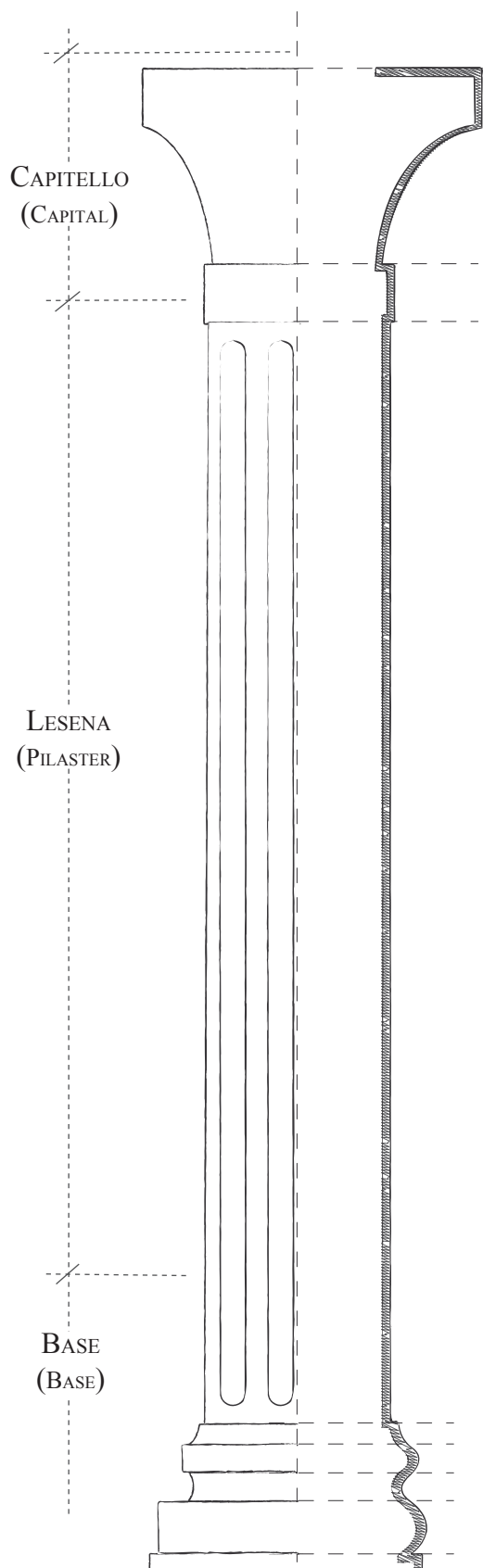




*Lesene
Basi
e Capitelli*



LESENE CAPITELLI E BASI

Le lesene sono degli elementi architettonici costituiti da base, capitello ed un elemento schiacciato che li collega. Quest'ultimo può essere scanalato oppure liscio.

I capitelli rispettano gli ordini classici: dorico, ionico, corinzio e toscano. Sono disponibili diverse larghezze.

Le lesene possono essere utilizzate come elementi decorativi in corrispondenza di passaggi.”

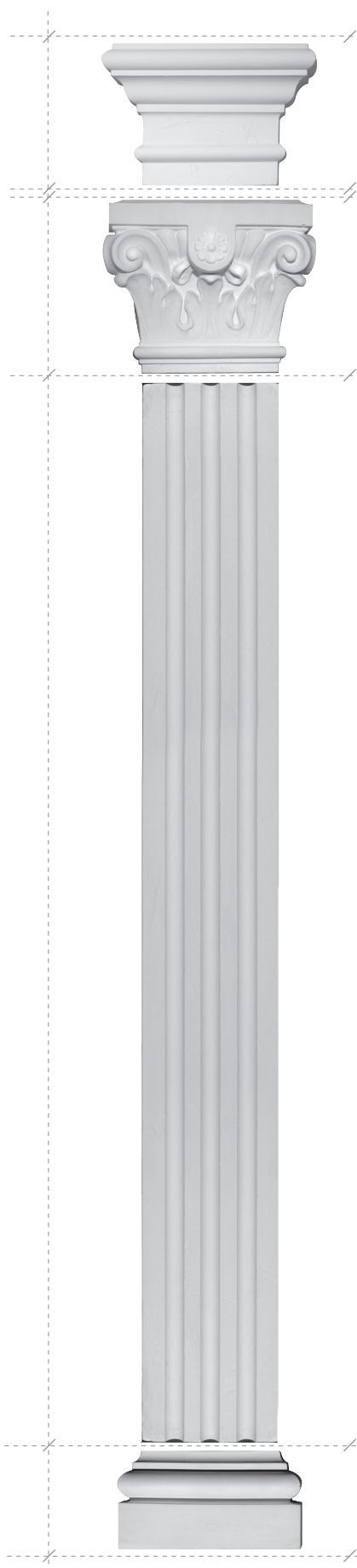


CAPITELLO TOSCANO
(Cod. 9015)
H. 12,3
L. 19,0
P. 4,5

CAPITELLO COMPOSITO
(Cod. 9014)
H. 15,3
L. 18,0
P. 4,5

LESENA
(Cod. 9001)
H. 200,0
L. 12,0
P. 1,4

BASE
(Cod. 9009)
H. 8,5
L. 16,0
P. 3,0

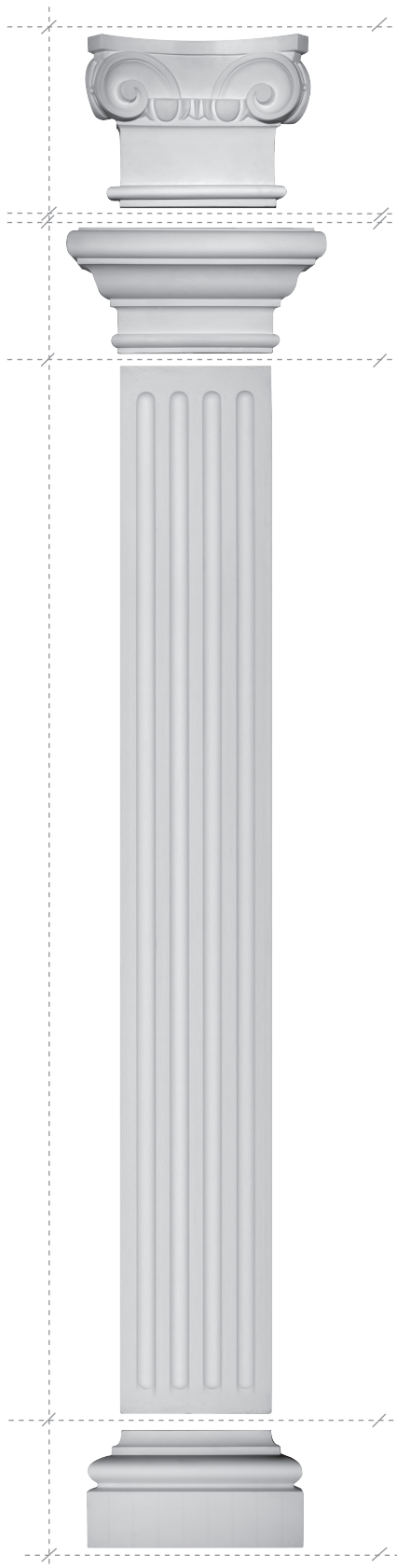


CAPITELLO IONICO
(Cod. 9017)
H. 20,5
L. 26,0
P. 6,5

CAPITELLO TOSCANO
(Cod. 9016)
H. 14,5
L. 30,0
P. 8,0

* LESENA
(Cod. 9002)
H. 167,0
L. 19,0
P. 2,5

BASE
(Cod. 9010)
H. 14,5
L. 26,0
P. 6,0



* LESENA (Cod. 9002)

ALL'OCCORRENZA SI PUÒ FORNIRE PIÙ LUNGA, DIVISA IN DUE PEZZI.”

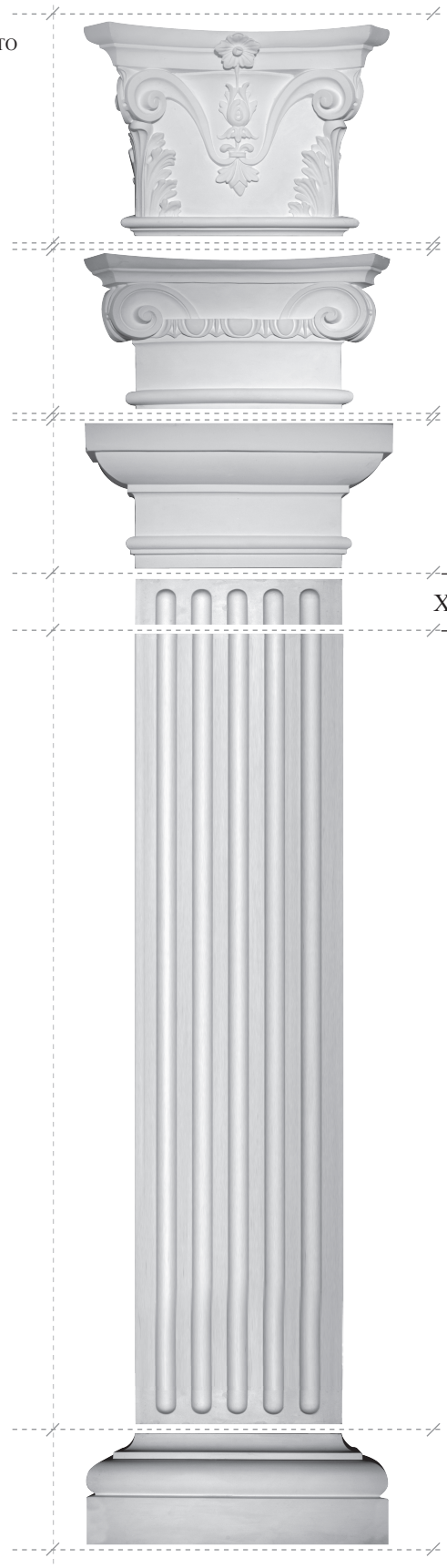
CAPITELLO COMPOSITO
(Cod. 9020)
H. 30,0
L. 37,5
P. 11,0

CAPITELLO IONICO
(Cod. 9019)
H. 22,0
L. 38,0
P. 10,5

CAPITELLO DORICO
(Cod. 9018)
H. 20,0
L. 37,5
P. 9,5

LESENA
(Cod. 9003)
H. 142,0
L. 26,0
P. 4,0

BASE
(Cod. 9011)
H. 15,8
L. 36,5
P. 9,0



CAPITELLO IONICO
(Cod. 9022)

H. 14,0

L. 38,0

P. 7,0

CAPITELLO DORICO
(Cod. 9021)

H. 11,0

L. 42,0

P. 8,5

LESENA

(Cod. 9004)

H. 160,0

L. 31,0

P. 3,0

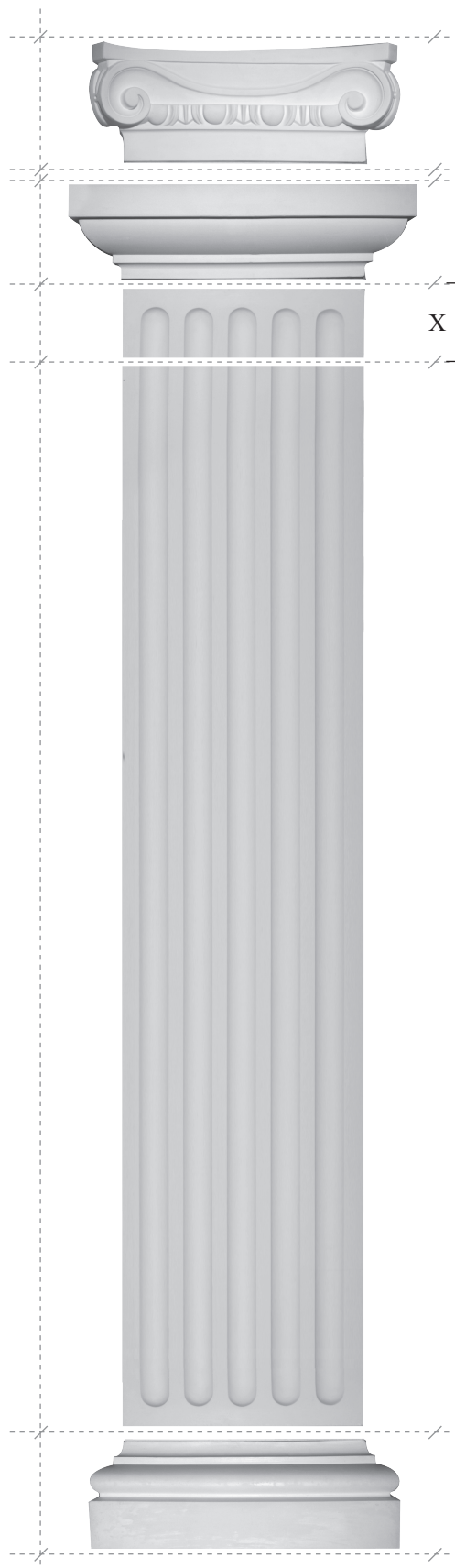
BASE

(Cod. 9012)

H. 14,5

L. 38,5

P. 6,4




CAPITELLO COMPOSITO
(COD. 9024)
H. 36,0
L. 49,0
P. 13,0

CAPITELLO IONICO
(COD. 9023)
H. 21,0
L. 41,5
P. 8,5

LESENA
(COD. 9004)
H. 160,0
L. 31,0
P. 3,0

BASE
(COD. 9013)
H. 25,0
L. 45,0
P. 9,5



STUCCHI CECERE

Dal 1935



Stucchi Cecere

www.stucchicecere.it

via Tirso,105 - 00198 Roma, tel: +39 06 8552379, fax: +39 06 85832317, mail: info@stucchicecere.it